

FIDEICOMISO PROYECTOS PRODUCTIVOS DE LA POBLACION DESARRAIGADA  
BALANCE GENERAL CONDENSADO AL 31 DE DICIEMBRE DE 2016  
(CIFRAS EN QUETZALES)


ACTIVO	TOTAL	MONEDA NACIONAL	MDA. EXTRANJERA (EN QUETZALES)
DISPONIBILIDADES	1,561,960.38	1,561,960.38	
BANCOS		0.00	
OTROS BANCOS		1,561,960.38	
INVERSIONES TEMPORALES	0.00	0.00	
TITULOS-VALORES DE EMISORES NACIONALES		0.00	
INTERESES PAGADOS EN COMPRA DE VALORES		0.00	
SUMA			
(-) ESTIMACIONES POR VALUACION		0.00	
CARTERA DE CREDITOS	3,320,076.91	3,320,076.91	
VIGENTES		0.00	
AL DIA		0.00	
EN MORA		0.00	
VENCIDOS		0.00	
EN PROCESO DE PRORROGA		3,354,091.19	
EN COBRO ADMINISTRATIVO		2,015,600.40	
EN COBRO JUDICIAL		943,986.26	
SUMA		394,504.53	
(-) ESTIMACIONES POR VALUACION		3,354,091.19	
PRODUCTOS FINANCIEROS POR COBRAR		34,014.28	
SUMA		1,259,497.41	
(-) ESTIMACIONES POR VALUACION		0.00	
CUENTAS POR COBRAR	0.00	0.00	
(-) ESTIMACIONES POR VALUACION		0.00	
GASTOS ANTICIPADOS	0.00	0.00	
ACTIVOS EXTRAORDINARIOS		0.00	
(-) ESTIMACIONES POR VALUACION		0.00	
CARGOS DIFERIDOS	11,306.73	11,306.73	
(-) AMORTIZACIONES ACUMULADAS		0.00	
INVERSIONES A LARGO PLAZO	0.00	0.00	
TITULOS-VALORES DE EMISORES NACIONALES		0.00	
SUMA EL ACTIVO	6,152,841.43		
PASIVO			
CUENTAS POR PAGAR		0.00	
PROVISIONES		0.00	
SUMA DEL PASIVO		0.00	
OTRAS CUENTAS ACREEDORAS	1,259,497.41	1,259,497.41	
SUMA DEL PASIVO Y OTRAS CUENTAS ACREEDORAS	1,259,497.41		
CAPITAL PAGADO	8,569,853.13	8,569,853.13	
CAPITAL AUTORIZADO		1,576,000.00	
ASIGNACIONES POR RECIBIR (-)		0.00	
CAPITAL DEVUELTO AL FIDEICOMITENTE (-)		853,396.22	
CAPITAL ENTREGADO POR PAGOS SOCIALES (-)		0.00	
CAPITAL ENTREGADO CONTRATOS DE SERVICIOS (-)		0.00	
PRODUCTOS TRASLADADOS AL FIDEICOMITENTE (-)		0.00	
TRASLADO DE RECURSOS A OTROS FIDUCIARIOS (-)		0.00	
CAPITAL ENTREGADO POR COMPENSADOR SOCIAL (-)		0.00	
OTROS APORTES		7,847,249.35	
RESERVAS	0.00	0.00	
RESERVAS DE CAPITAL		0.00	
RESULTADOS POR APLICAR		-3,700,066.14	
UTILIDADES POR APLICAR		0.00	
PERDIDAS POR APLICAR (-)		3,700,066.14	
RESULTADOS DEL EJERCICIO	23,557.03	23,557.03	
SUMA DEL CAPITAL Y SUPERAVIT	4,893,344.02		
TOTAL IGUAL A LA SUMA DEL ACTIVO	6,152,841.43		

GUATEMALA, 1 DE ENERO DE 2017  
LUGAR Y FECHA

CUENTAS DE ORDEN Y DE REGISTRO

CONTINGENCIAS Y COMPROMISOS  
GARANTIAS CARTERA DE CREDITOS  
OTRAS CUENTAS DE ORDEN  
CUENTAS DE REGISTRO  
SUMA

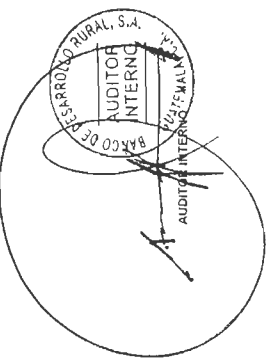
0.00  
10,266,909.11  
4,438,821.20  
5.00  
14,705,735.31



DIRECTOR GENERAL



GERENTE GENERAL




AUDITOR INTERNO

**FIDEICOMISO PROYECTOS PRODUCTIVOS DE LA POBLACION DESARRAIGADA**  
**ESTADO DE RESULTADOS CONDENSADO**  
**DEL 01 DE ENERO AL 31 DE DICIEMBRE DE 2016.**  
**(CIFRAS EN QUETZALES)**


<u>PRODUCTOS DEL EJERCICIO</u>		54,352.63
INTERESES	54,352.63	
COMISIONES	0.00	
RECUPERACIONES SOBRE CUENTAS INCOBRABLES	0.00	
PRODUCTOS EXTRAORDINARIOS	0.00	
DIVERSOS	0.00	
<u>GASTOS DEL EJERCICIO</u>		25,360.33
FUNCIONARIOS Y EMPLEADOS	0.00	
COMISIONES	25,360.33	
IMPUESTOS ARBITRIOS Y CONTRIBUCIONES	0.00	
DEPRECIACIONES	0.00	
GASTOS VARIOS	0.00	
GASTOS ESPECIFICOS	0.00	
CUENTAS Y VALORES INCOBRABLES	0.00	
GASTOS EXTRAORDINARIOS	0.00	
AMORTIZACIONES	0.00	
<b>RESULTADO DEL EJERCICIO</b>		<b>28,992.30</b>
<u>RECTIFICACION RESULTADOS EJERCICIOS ANTERIORES</u>		0.00
PRODUCTOS	0.00	
GASTOS	0.00	
<b>GANANCIA (PERDIDA) BRUTA</b>		<b>28,992.30</b>
IMPUESTO SOBRE LA RENTA	5,435.27	5,435.27
<b>GANANCIA (PERDIDA) NETA</b>		<b>23,557.03</b>

GUATEMALA, 1 DE ENERO DE 2017

  
CONTADOR GENERAL



  
GERENTE GENERAL

  
AUDITOR INTERNO

